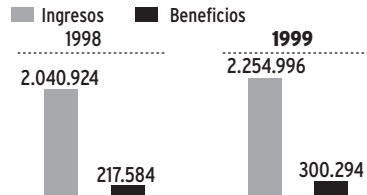
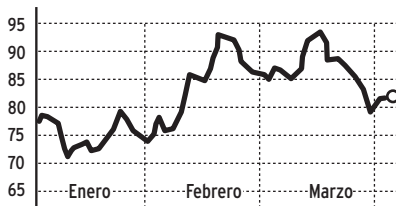


Telefónica

(grupo)

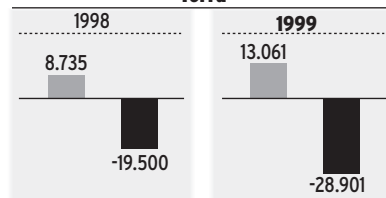


TELEFONICA EN BOLSA EN 2000

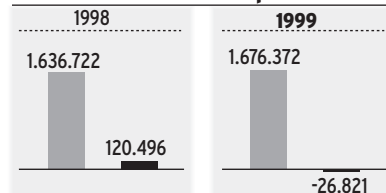


FILIALES DEL GRUPO TELEFONICA

Terra



Telefónica de España



Telefónica Media*



(* Los ingresos no han sido facilitados por la compañía

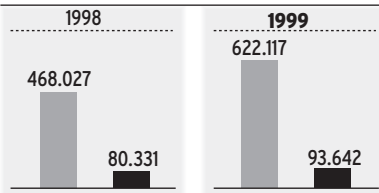
EL RIESGO DE LAS AMORTIZACIONES

Principales partidas adicionales al fondo de comercio (*) de Telefónica en 1999

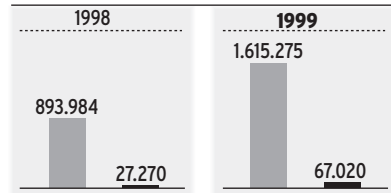
Antena 3	17.906
CRT Celular (Brasil)	14.593
DTS (Vía Digital)	13.550
European Telecom (Austria)	4.877
Grupo Sonda	9.687
Infosel (México)	8.316
Nutec Informática	30.629
Pearson	89.124
Provedora de Servicios de Conectividad (Chile)	4.231
Telefónica de El Salvador	7.853
Telefónica del Perú	23.156
Telerj Celular	22.413
Telesp	16.268
Terra Networks México	35.675
TLD Puerto Rico	4.598
Uniprex (Onda Cero)	14.083
Otras sociedades	27.614
Total	344.573
Total fondo de comercio	699.985

(* Diferencia entre el valor contable de un activo y su coste de adquisición.

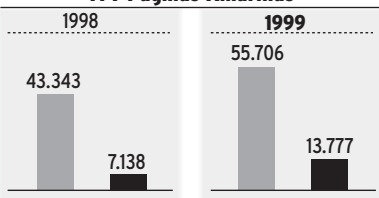
Telefónica Móviles



Telefónica Internacional



TPI-Páginas Amarillas



Telefónica Data

