



TRES AÑOS DESPUÉS DE LA LIBERALIZACIÓN DE LAS TELECOMUNICACIONES

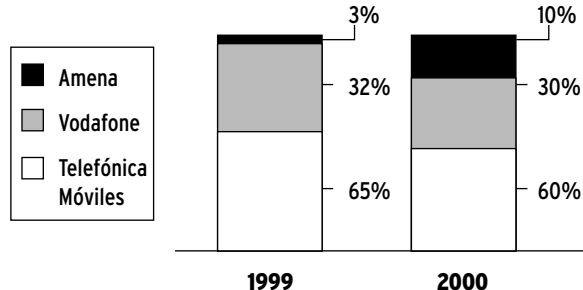
EVOLUCIÓN TASA RADIOELECTRICA

En millones de pesetas

| | 2000 | 2001 | 2002 |
|------------|-------|---------|--------|
| ▶ UMTS | 3.300 | 100.000 | 14.000 |
| ▶ GSM 900 | 1.500 | 16.000 | 4.800 |
| ▶ GSM 1800 | 2.200 | 24.000 | 12.000 |
| ▶ LMDS | 600 | 10.000 | 200 |
| ▶ TOTAL | 7.600 | 150.000 | 31.000 |

EVOLUCIÓN DE LA CUOTA DE MERCADO POR INGRESOS

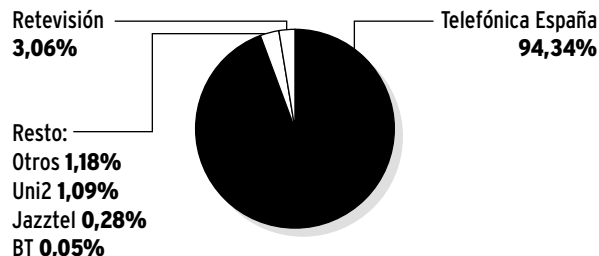
Total en telefonía móvil



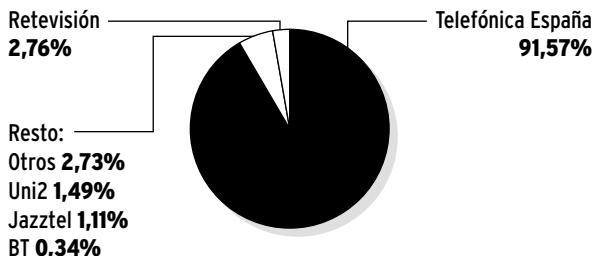
CUOTAS DE MERCADO POR INGRESOS TOTALES

En telefonía fija

De un total de 1,363 billones de pesetas en 1999



De un total de 1,360 billones de pesetas en 2000



PRECIO DE ALQUILER DE UNA LÍNEA DE BUCLE LOCAL DE 2 Mb/s DE 50 KILOMETROS

Euros por año

