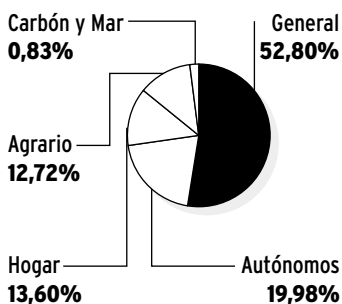


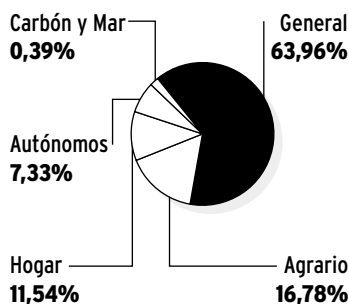
# EXTRANJEROS NO COMUNITARIOS EN LA SEGURIDAD SOCIAL

## POR RÉGIMENES DE AFILIACIÓN

Diciembre 1998



Enero 2002

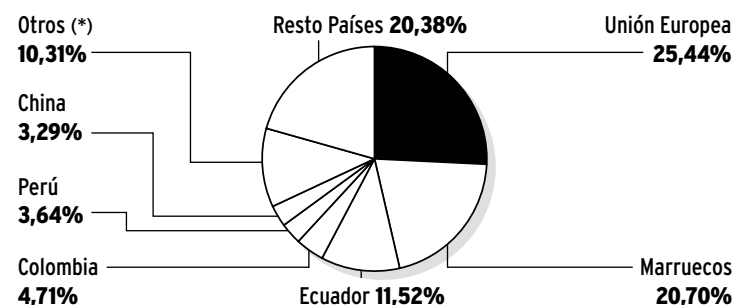


Total Afiliados: 161.384

Total Afiliados: 464.409

## POR PAÍSES

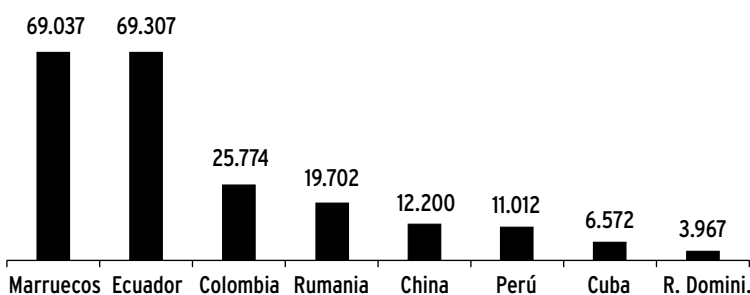
Datos de enero de 2002



(\*): Filipinas, Argentina, Cuba, R. Dominicana y Rumania

## AUMENTO DE PERSONAS AFILIADAS

Incremento valor absoluto: diciembre 1998/enero 2002



## AFILIACIÓN POR RÉGIMENES Y PAÍSES

En número

Países	General	Autónomos	Agrario	Mar	Carbón	Hogar	Total
▶ Marruecos	71.061	6.375	44.794	748	2	5.979	128.959
▶ Ecuador	44.820	596	12.524	21	0	13.791	71.752
▶ Colombia	20.997	1.364	1.313	10	0	5.643	29.327
▶ Perú	14.826	990	243	135	2	6.456	22.652
▶ China	14.022	5.887	127	0	0	467	20.503
▶ Rumania	14.640	571	3.220	29	0	1.806	20.266
▶ R. Dominicana	7.224	544	179	2	1	5.099	13.049
▶ Cuba	9.262	891	231	47	1	481	10.913
▶ Argentina	7.636	2.168	146	15	0	379	10.344
▶ Filipinas	4.512	119	43	6	0	5.049	9.729
▶ Resto países	88.056	14.519	15.120	501	293	8.426	126.915
▶ Total No U. E.	297.056	34.024	77.940	1.514	299	53.576	464.409